


MOYENNES HORAIRES

Code	Libellé	Long	Moy	Temps	Vainqueur
1	Les Terrass - Bel Air	12,700	81,1	9:23.6	DORSEUIL Damien
2		12,700	82,1	9:16.6	DORSEUIL Damien
3	Carosse - Bezave	6,100	79,8	4:35.1	DORSEUIL Damien
4		6,100	81,1	4:30.9	LAW LONG Thierry
5	Grand Coude	12,300	82,8	8:54.6	LAW LONG Thierry
6	La Crête	14,300	87,4	9:49.0	DORSEUIL Damien
7	Les Lianes	12,200	87,6	8:21.5	DORSEUIL Damien
8	La Crête	14,300	86,6	9:54.4	LAW LONG Thierry














STATISTIQUES GROUPES ET CLASSES

Code	Libellé	Engagés	Partants	Etape 1	Etape 2
Groupe F RC2	Groupe F RC2	10	8	8	7
R5/Rally2	Classe R5/Rally2	9	7	7	6
A7S	Classe A7S	1	1	1	1
Groupe F RGT	Groupe F RGT	1	1	1	0
GT10	Classe GT10	1	1	1	
Groupe F Rally Nat	Groupe F Rally Nat	14	13	13	8
F214	Classe F214	8	8	8	5
A8	Classe A8	2	1	1	
N4	Classe N4	3	3	3	2
R4	Classe R4	1	1	1	1
Groupe F RC4	Groupe F RC4	41	39	37	23
Rally4	Classe Rally4	4	4	4	2
R3	Classe R3	5	5	4	2
A6K	Classe A6K	5	5	5	3
R2	Classe R2	7	7	7	5
F213	Classe F213	11	10	9	5
A7	Classe A7	2	2	2	1
N3	Classe N3	5	4	4	3
A6	Classe A6	2	2	2	2
Groupe F RC5	Groupe F RC5	18	17	15	10
F212	Classe F212	7	6	5	4
R1	Classe R1	2	2	2	1
N2	Classe N2	5	5	4	2
N1	Classe N1	3	3	3	2
N2Série	Classe N2Série	1	1	1	1
		84	78	74	48

STATISTIQUES NATIONALITES PILOTES

Code	Nationalité	Drapeau	Engagés		Partants		Abandons		Etape 1		Etape 2	
FRA	France		100,0	84	100,0%	78	100,0	30	100,0	74	100,0	48
				84		78		30		74		48

STATISTIQUES MARQUES DE VEHICULES

Code	Marque	Logo	Engagés	Partants	Abandons	Etape 1	Etape 2
PE	Peugeot		48,8% 41	51,3% 40	46,7% 14	52,7% 39	54,2% 26
CI	Citroën		23,8% 20	23,1% 18	33,3% 10	21,6% 16	16,7% 8
RE	Renault		6,0% 5	5,1% 4	3,3% 1	4,1% 3	6,3% 3
FO	Ford		4,8% 4	5,1% 4	3,3% 1	5,4% 4	6,3% 3
SK	Skoda		3,6% 3	2,6% 2		2,7% 2	4,2% 2
SB	Subaru		3,6% 3	3,8% 3	3,3% 1	4,1% 3	4,2% 2
MI	Mitsubishi		2,4% 2	2,6% 2	3,3% 1	2,7% 2	2,1% 1
BM	BMW		1,2% 1	1,3% 1		1,4% 1	2,1% 1
HO	Honda		1,2% 1	1,3% 1		1,4% 1	2,1% 1
HY	Hyundai		1,2% 1	1,3% 1		1,4% 1	2,1% 1
OP	Opel		1,2% 1	1,3% 1	3,3% 1	1,4% 1	
PO	Porsche		1,2% 1	1,3% 1	3,3% 1	1,4% 1	
SE	Seat		1,2% 1				
			84	78	30	74	48

TOP TEN (Pilotes les plus réguliers)

N°	Pilote	1er	2e	3e	4e	5e	6e	7e	8e	9e	10e	C*	D*
4	DORSEUIL Damien	5	3									8	8
1	LAW LONG Thierry	3	5									8	8
5	SAM CAW FREVE Stéphane			6	2							8	8
2	MOULLAN Farouk			2	2	1	3					8	8
3	BARDEUR Olivier				3	3	2					8	8
6	BARRET Giani				1	4	3 (1 ex)					8	8
7	UNIA Malik						1 (1 ex)	3	4			8	8
16	HOAREAU Mannix							4	2			6	6
10	PICARD Johny								2	1	4	7	8
8	RAJOEL Mamisoa									4	1	5	8
22	BEURARD Yann									2		2	8
19	BELUS Patrick									1	2 (1 ex)	3	8
12	GRONDIN Loïc										2 (1 ex)	2	8

* C = nombre de classements parmi les 10 premiers D = nombre d'épreuves spéciales disputées

EVOLUTION DU CLASSEMENT GENERAL

N°	Pilote	Grp	ES1	ES2	Etape 1	ES3	ES4	ES5	ES6	ES7	ES8	Etape 2
4	DORSEUIL Damien	F RC2	1	1	1r en 18:40.2	1	1	1	1	1	1	1r en 01:04:50.5
1	LAW LONG Thierry	F RC2	2	2	2e à 0:08.1	2	2	2	2	2	2	2e à 0:15.5
5	SAM CAW FREVE Stéphane	F RC2	4	3	3e à 0:27.3	3	3	3	3	3	3	3e à 1:20.6
2	MOULLAN Farouk	F RC2	3	3	3e à 0:27.3	4	4	4	4	6	4	4e à 1:52.9
3	BARDEUR Olivier	F RC2	6	6	6e à 0:36.3	6	6	6	6	5	5	5e à 1:53.6
6	BARRET Giani	F RC2	5	5	5e à 0:32.4	5	5	5	5	4	6	6e à 1:56.7
7	UNIA Malik	F Rally	8	8	8e à 1:12.1	8	7	7	7	7	7	7e à 3:42.6
10	PICARD Johny	F Rally	10	9	9e à 1:22.8	9	8	9	9	8	8	8e à 4:35.8
22	BEURARD Yann	F RC4	11	10	10e à 1:27.8	10	9	10	10	9	9	9e à 5:26.3
24	MEZINO Bertrand	F RC4	14	12	12e à 2:02.1	12	12	12	12	10	10	10e à 6:31.8
19	BELUS Patrick	F RC4	9	16	16e à 2:40.3	15	14	14	13	11	11	11e à 6:45.0
78	NATIVEL Dominique	F RC5	41	34	34e à 4:53.3	32	30	29	29	28	28	28e à 16:48.3
79	MACARTY Dimitri	F RC5	43	36	36e à 5:18.1	37	35	36	38	35	33	33e à 18:27.4
16	HOAREAU Mannix	F Rally	7	7	7e à 1:05.3	7	10	8	8			
20	BRUNI Anthony Marc	F RC4	12	11	11e à 1:42.7	11	11	11	11			
71	DIJOUX Jean-Marie	F RC5	36	30	30e à 4:15.9	28						
18	JOSEPH Maxime	F RGT	33	63	63e à 03:17:45.5							

LEADERS SUCCESSIFS

Classement général	
Leader	ES1 à ES8: DORSEUIL Damien (n°4)
Meilleur temps	DORSEUIL Damien, 5
	LAW LONG Thierry, 3
Groupe F RC2	
Leader	ES1 à ES8: DORSEUIL Damien (n°4)
Meilleur temps	DORSEUIL Damien, 5
	LAW LONG Thierry, 3
Groupe F RGT	
Leader	ES1 à ES2: JOSEPH Maxime (n°18)
Meilleur temps	JOSEPH Maxime, 2
Groupe F Rally Nat	
Leader	ES1 à ES3: HOAREAU Mannix (n°16)
	ES4 à ES8: UNIA Malik (n°7)
Meilleur temps	HOAREAU Mannix, 4
	UNIA Malik, 4
Groupe F RC4	
Leader	ES1: BELUS Patrick (n°19)
	ES2 à ES8: BEURARD Yann (n°22)
Meilleur temps	BEURARD Yann, 5
	BELUS Patrick, 3
Groupe F RC5	
Leader	ES1 à ES3: DIJOUX Jean-Marie (n°71)
	ES4 à ES8: NATIVEL Dominique (n°78)
Meilleur temps	DIJOUX Jean-Marie, 3
	NATIVEL Dominique, 3
	CERVEAUX Mickaël, 1
	CHAUSSALET Boris, 1
Classe F RC2 R5/Rally2	
Leader	ES1 à ES8: DORSEUIL Damien (n°4)
Meilleur temps	DORSEUIL Damien, 5
	LAW LONG Thierry, 3
Classe F RC2 A7S	
Leader	ES1 à ES8: LARAVINE Régis (n°17)
Meilleur temps	LARAVINE Régis, 8
Classe F RGT GT10	
Leader	ES1 à ES2: JOSEPH Maxime (n°18)
Meilleur temps	JOSEPH Maxime, 2
Classe F Rally Nat F214	

LEADERS SUCCESSIFS

Leader	ES1 à ES8: UNIA Malik (n°7)
Meilleur temps	UNIA Malik, 8
Classe F Rally Nat A8	
Leader	ES1 à ES6: HOAREAU Mannix (n°16)
Meilleur temps	HOAREAU Mannix, 6
Classe F Rally Nat N4	
Leader	ES1 à ES8: MOREL Laurence (n°30)
Meilleur temps	MOREL Laurence, 8
Classe F Rally Nat R4	
Leader	ES1 à ES8: PICARD Johny (n°10)
Meilleur temps	PICARD Johny, 8
Classe F RC4 Rally4	
Leader	ES1: BELUS Patrick (n°19)
	ES2 à ES6: BRUNI Anthony Marc (n°20)
	ES7 à ES8: BELUS Patrick (n°19)
Meilleur temps	BELUS Patrick, 5
	BRUNI Anthony Marc, 2
	BANGUI Nazim, 1
Classe F RC4 R3	
Leader	ES1 à ES8: BEURARD Yann (n°22)
Meilleur temps	BEURARD Yann, 7
	MEZINO Bertrand, 1
Classe F RC4 A6K	
Leader	ES1 à ES8: FILAUMART Elysée (n°36)
Meilleur temps	FILAUMART Elysée, 8
Classe F RC4 R2	
Leader	ES1 à ES3: DUPONT Julien (n°44)
	ES4: LARAVINE Grégory (n°43)
	ES5 à ES7: BOYER Joël (n°41)
	ES8: BENOIT Stéphane (n°45)
Meilleur temps	BENOIT Stéphane, 4
	BOYER Joël, 2
	LARAVINE Grégory, 1
	DUPONT Julien, 1
Classe F RC4 F213	
Leader	ES1 à ES8: BABEF Olivier (n°56)
Meilleur temps	BABEF Olivier, 8
Classe F RC4 A7	
Leader	ES1 à ES8: MARCHAND Esteban (n°48)
Meilleur temps	MARCHAND Esteban, 8

LEADERS SUCCESSIFS

Classe F RC4 N3

Leader	ES1: SERY Vincent (n°50)
	ES2 à ES8: DUBARD Laurent (n°54)
Meilleur temps	ECLAPIER Enzo, 6
	DUBARD Laurent, 2

Classe F RC4 A6

Leader	ES1 à ES4: CHAN FAT Olivier (n°68)
	ES5 à ES8: NEDJARI Thierry (n°67)
Meilleur temps	NEDJARI Thierry, 4
	CHAN FAT Olivier, 4

Classe F RC5 F212

Leader	ES1 à ES8: NATIVEL Dominique (n°78)
Meilleur temps	NATIVEL Dominique, 7
	CHAUSSALET Boris, 1

Classe F RC5 R1

Leader	ES1: TOSSEM Patrice (n°69)
	ES2 à ES7: ALLAMELE Jean-Laurent (n°70)
	ES8: TOSSEM Patrice (n°69)
Meilleur temps	TOSSEM Patrice, 7
	ALLAMELE Jean-Laurent, 1

Classe F RC5 N2

Leader	ES1 à ES3: DIJOUX Jean-Marie (n°71)
	ES4 à ES7: CERVEAUX Mickaël (n°72)
	ES8: FONTAINE Denis (n°74)
Meilleur temps	CERVEAUX Mickaël, 4
	DIJOUX Jean-Marie, 3
	FONTAINE Denis, 1

Classe F RC5 N1

Leader	ES1 à ES8: ALI Célestin (n°85)
Meilleur temps	ALI Célestin, 8

Classe F RC5 N2Série

Leader	ES1 à ES8: GONTHIER Emmanuel (n°82)
Meilleur temps	GONTHIER Emmanuel, 8

REPARTITION PAR CLUBS

Code	Club	Engagés	Partants
1906	DE LA REUNION	50	48
1907	SUD REUNION	15	11
1912	SMER	13	13
1905	PROMO	3	3
	Inconnu ou étranger	1	1
0116	59 HAUTMONT	1	1
1958	KARTING CLUB BOURBON	1	1
		84	78